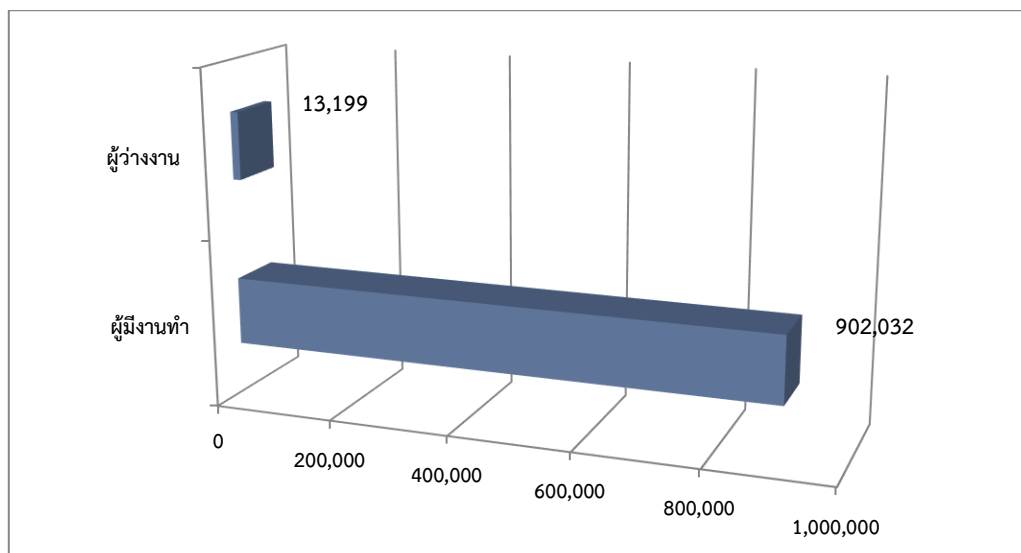


ด้านที่ 8 ข้อมูลตลาดแรงงาน

๑ สถานการณ์ด้านแรงงานของจังหวัดสงขลา

ประชากรและกำลังแรงงาน ในปี 2565 จังหวัดสงขลา มีประชากรทั้งสิ้น จำนวน 1,689,703 คน โดยผู้ที่มีอายุ 15 ปีขึ้นไป จำนวน 1,346,582 คน จำแนกเป็นผู้อยู่ในกำลังแรงงาน จำนวน 915,231 คน (ร้อยละ 67.97) โดยผู้ที่อยู่ในกำลังแรงงานจำแนกเป็นผู้มีงานทำ 902,032 คน (ร้อยละ 98.56) และผู้ว่างงาน 13,199 คน (ร้อยละ 1.44) ส่วนผู้ไม่อยู่ในกำลังแรงงานมีจำนวน 431,351 คน (ร้อยละ 32.03) พบว่าเป็นผู้ทำงานบ้าน 89,415 คน (ร้อยละ 20.73) เรียนหนังสือ 147,471 คน (ร้อยละ 34.19) เด็ก/ชรา/ป่วย/พิการ ไม่สามารถทำงานได้ 136,806 คน (ร้อยละ 31.71) และกำลังแรงงานอื่น ๆ 57,659 คน

แผนภูมิที่ 1 จำนวนผู้ที่อยู่ในกำลังแรงงาน จำแนกตามผู้มีงานทำ ผู้ว่างงาน

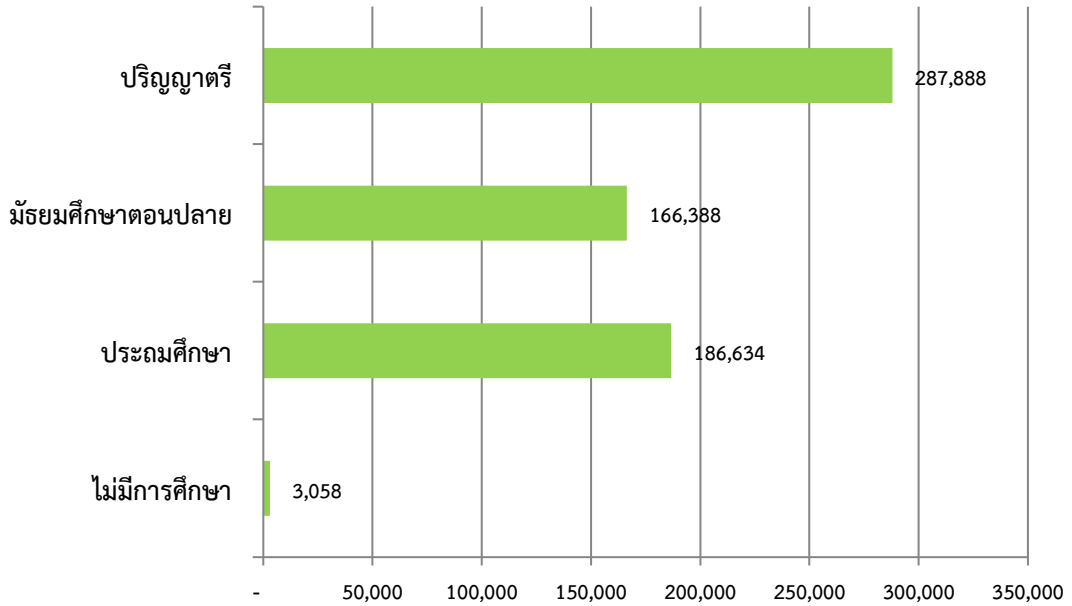


ที่มา : สำนักงานสถิติจังหวัดสงขลา สรุปผลสถานการณ์ด้านแรงงาน จังหวัดสงขลา

ช่วงไตรมาส 3* ปี 2565 ผู้มีงานทำในจังหวัดสงขลา จำนวน 902,032 คน พบว่า ทำงานในภาคเกษตรกรรม จำนวน 278,955 คน (ร้อยละ 30.93 ของผู้มีงานทำทั้งหมด) ส่วนผู้ทำงาน นอกภาคเกษตรกรรมมีจำนวน 623,077 คน (ร้อยละ 69.07 ของผู้มีงานทำทั้งหมด) โดยกลุ่มผู้ทำงานนอกภาคเกษตรกรรมจะทำงานในอุตสาหกรรมขายส่ง ขายปลีกมากที่สุด จำนวน 159,088 คน (คิดเป็นร้อยละ 25.53 ของผู้มีงานทำนอกภาคเกษตรกรรมทั้งหมด) รองลงมาได้แก่ อุตสาหกรรมการผลิต จำนวน 137,472 คน (ร้อยละ 22.06) การบริหารราชการและป้องกันประเทศ จำนวน 67,950 คน (ร้อยละ 10.91) กิจกรรมโรงแรมและอาหาร จำนวน 66,701 คน (ร้อยละ 10.71) และการก่อสร้าง จำนวน 46,647 คน (ร้อยละ 7.49) ตามลำดับ

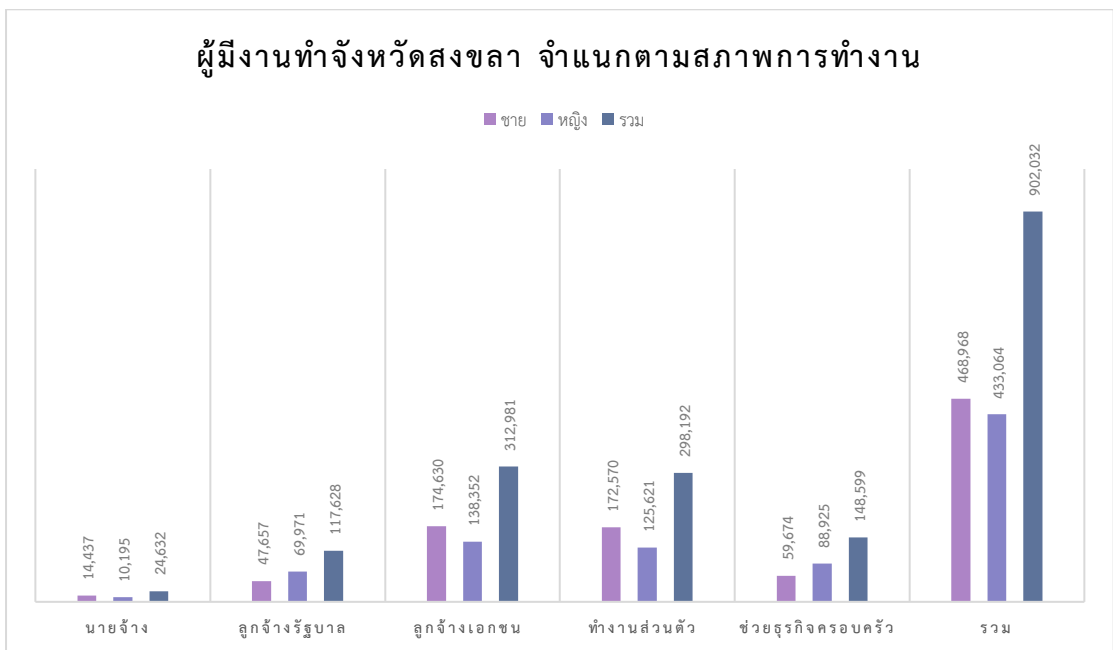
ผู้มีส่วนทำส่วนใหญ่มีการศึกษาระดับปริญญาตรีจำนวน 287,888 คน (ร้อยละ 31.92 ของผู้มีส่วนทำทั้งหมด) รองลงมาเป็นผู้มีการศึกษาระดับประถมศึกษา จำนวน 186,634 คน (ร้อยละ 20.69) และระดับมัธยมศึกษาตอนปลาย จำนวน 166,388 คน (ร้อยละ 18.45) ตามลำดับ ส่วนผู้มีส่วนทำที่ไม่มีการศึกษามี จำนวน 3,058 คน (ร้อยละ 0.34)

แผนภูมิที่ 2 จำนวนผู้มีส่วนทำจังหวัดสงขลา จำแนกตามระดับการศึกษา



ที่มา : สำนักงานสถิติจังหวัดสงขลา

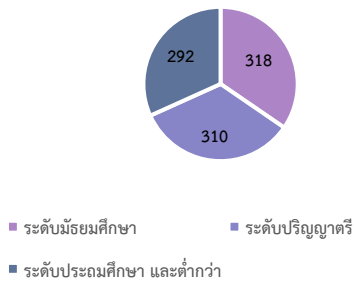
แผนภูมิที่ 3 ผู้มีส่วนทำจังหวัดสงขลา จำแนกตามสภาพการทำงาน



® ความต้องการแรงงานในจังหวัดสงขลา

ความต้องการแรงงานในจังหวัดสงขลา ช่วงไตรมาส 4 ปี 2565 นายจ้างมีความต้องการแรงงาน จำนวน 1,474 อัตรา ส่วนใหญ่จะมีอายุระหว่าง 18-24 ปี มากที่สุด จำนวน 527 อัตรา (ร้อยละ 35.75) จำแนกตามวุฒิการศึกษาจะพบว่าสูงสุดจะอยู่ที่การศึกษาระดับมัธยมศึกษา จำนวน 318 อัตรา (ร้อยละ 21.57) รองลงมาเป็นการศึกษาระดับปริญญาตรี จำนวน 310 อัตรา (ร้อยละ 21.03) และการศึกษาระดับประถมศึกษา และต่ำกว่า จำนวน 292 อัตรา (ร้อยละ 19.81) ตามลำดับ จำแนกตามอาชีพจะพบว่าสูงสุดจะอยู่ที่อาชีพ ชั้นพื้นฐานต่าง ๆ ในด้านการขายและการให้บริการ จำนวน 740 อัตรา (ร้อยละ 50.20) อาชีพช่างเทคนิคและผู้ปฏิบัติงานที่เกี่ยวข้อง จำนวน 227 อัตรา (ร้อยละ 15.40) และอาชีพพนักงานบริการ พนักงานขายในร้านค้าและตลาด จำนวน 132 อัตรา (ร้อยละ 8.96)

แผนภูมิที่ 4 ความต้องการแรงงานในจังหวัดสงขลา
3 อันดับแรก จำแนกตามวุฒิการศึกษา



แผนภูมิที่ 5 ความต้องการแรงงานในจังหวัดสงขลา
3 อันดับแรก จำแนกตามอาชีพ



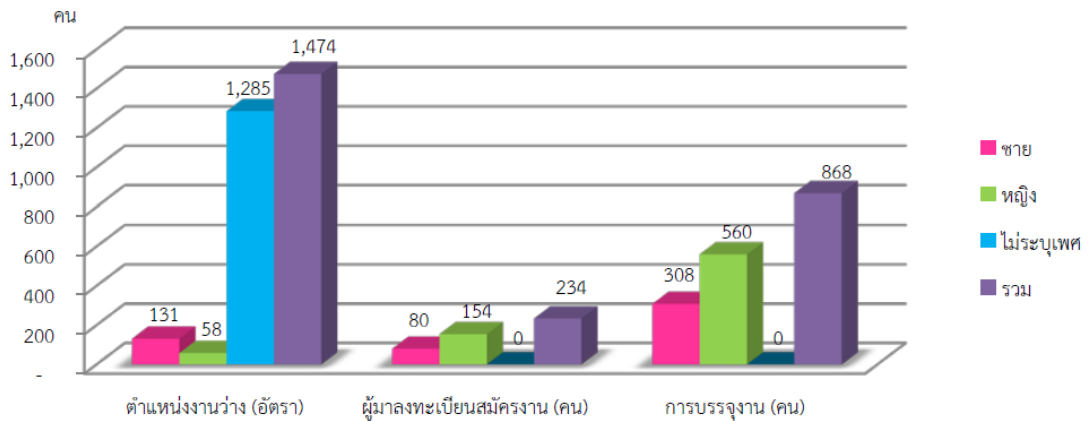
ที่มา : สำนักงานสถิติจังหวัดสงขลา

® อัตราตำแหน่งงานว่าง การสมัครงาน และการบรรจุงาน

สำหรับตำแหน่งงานว่างในไตรมาสนี้ พบว่าเป็นเพศหญิง จำนวน 58 อัตรา คิดเป็นสัดส่วน (ร้อยละ 3.93) ของตำแหน่งงานว่างทั้งหมด ขณะที่เพศชายมีจำนวน 131 อัตรา (ร้อยละ 8.89) และที่ไม่ได้ระบุเพศ 1,285 อัตรา (ร้อยละ 87.18) การที่ตำแหน่งงานว่างมากกว่าครึ่งไม่ได้ระบุเพศ แสดงให้เห็นว่า สถานประกอบการ หรือนายจ้างพิจารณาเห็นว่าการจ้างงานโดยทั่วไปไม่ว่าจะเป็นเพศชายหรือเพศหญิงก็สามารถทำได้เช่นกัน หรือไม่มีความแตกต่างในเรื่องเพศ ในอีกประการหนึ่งนายจ้างพิจารณาเห็นว่าการไม่ระบุเพศจะมีผลดีในด้านโอกาส การคัดเลือกมากกว่าการระบุเพศ

เมื่อพิจารณาถึงจำนวนผู้มาลงทะเบียนสมัครงานในไตรมาสนี้ พบว่ามีจำนวนทั้งสิ้น 234 คน เป็นชาย 80 คน คิดเป็นร้อยละ 34.19 และเป็นหญิง 154 คน คิดเป็นร้อยละ 65.81 และการบรรจุงาน มีผู้ได้รับการบรรจุให้ทำงานทำทั้งสิ้น 868 คน โดยสัดส่วนของเพศหญิงจะได้รับการบรรจุงานมากกว่าเพศชาย กล่าวคือผู้บรรจุงานที่เป็นเพศหญิงมีจำนวน 560 คน คิดเป็นร้อยละ 64.52 ขณะที่เพศชายมีจำนวน 308 คน คิดเป็นร้อยละ 35.48

แผนภูมิที่ 6 อัตราตำแหน่งงานว่าง การสมัครงาน และการบรรจุงาน



ที่มา : สำนักงานสถิติจังหวัดสงขลา

® การจดทะเบียนนิติบุคคลตั้งใหม่

ช่วงไตรมาส 4 ปี 2565 จังหวัดสงขลา มีการจดทะเบียนนิติบุคคลจัดตั้งใหม่ จำนวนทั้งสิ้น 203 แห่ง ทุนจดทะเบียน จำนวน 437.825 ล้านบาท จำแนกเป็นบริษัทจำกัด จำนวน 143 แห่ง ทุนจดทะเบียน จำนวน 389.525 ล้านบาท ห้างหุ้นส่วนจำกัด 60 แห่ง ทุนจดทะเบียน 48.30 ล้านบาท โดยอุตสาหกรรมที่มีการจดทะเบียนนิติบุคคลตั้งใหม่เป็นบริษัทจำกัดและห้างหุ้นส่วนจำกัด สูงสุด คือ อุตสาหกรรมการขายส่ง การขายปลีก การซ่อมแซม ยานยนต์ จักรยานยนต์ฯ จำนวน 67 แห่ง ทุนจดทะเบียน 92.75 ล้านบาท โดยจดทะเบียนจัดตั้งบริษัทจำกัด จำนวน 46 แห่ง ทุนจดทะเบียน 78.50 ล้านบาท และจดทะเบียนตั้งห้างหุ้นส่วนจำกัด จำนวน 21 แห่ง ทุนจดทะเบียน 14.25 ล้านบาท ส่วนการเลิกกิจการในไตรมาสนี้จำแนกเป็นบริษัทจำกัด 97 แห่ง ทุนจดทะเบียน 252.50 ล้านบาท และห้างหุ้นส่วนจำกัด 55 แห่ง ทุนจดทะเบียน 58.35 ล้านบาท รวมนิติบุคคลเลิกกิจการ จำนวน 152 แห่ง ทุนจดทะเบียน จำนวน 310.85 ล้านบาท ส่วนใหญ่เป็นอุตสาหกรรมการขายส่ง การขายปลีก การซ่อมแซมยานยนต์ จักรยานยนต์ฯ มากที่สุด จำนวน 69 แห่ง ทุนจดทะเบียน 84.70 ล้านบาท

ที่มา : สำนักงานสถิติจังหวัดสงขลา